



Büro- und Arbeitsstuhl All-In-One

All-In-One

Der **All-In-One** schließt die Lücke zwischen Büro- und Arbeitsdrehstuhl. Diese neue und vielseitige Sitzlösung bietet alle ergonomischen Eigenschaften, die von guten Bürostühlen bekannt sind. Dabei erfüllt der All-In-One aufgrund seiner robusten Bauweise und seiner widerstandsfähigen Materialien die Anforderungen vieler Arbeitsplätze aus den Bereichen Industrie, Health Care, Forschung, Entwicklung und Ausbildung. Ganz bewusst ist All-In-One als Tausendsassa und nicht als Spezialist konzipiert. So findet er seinen Einsatzort überall dort, wo im rauerem Arbeitsumfeld gut gegessen werden soll.

Zubehör

- 4D-Armlehnen, die sich für jeden Nutzer optimal anpassen lassen.



Designlinien

Damit der All-In-One Stuhl auch unterschiedlichen optischen Vorstellungen gerecht wird, gibt es ihn in zwei Designlinien: **Trend** und **Highline**.

Trend 1
mit Gleitern



Highline 1
mit Gleitern



Trend 2
mit Rollen



Highline 2
mit Rollen



Trend 3
mit Gleitern und
Aufstiegshilfe



Highline 3
mit Gleitern und
Aufstiegshilfe



Ihre Anfrage

Ingenieurbüro Tuttas + Jensen OHG
Abt.: Beratung und Vertrieb
Eichholzhof 74 a
45149 Essen

Name,
Funktion

Firma /
Institution /
Behörde

Straße,
Postfach

PLZ, Ort




























Telefon,
Telefax

E-Mail

Erreichbarkeit oder
Pausenzeiten

Wir wünschen:

- Telefonische Kontaktaufnahme
 Beratung vor Ort
 Angebot über

Best.-Nr.	Bezeichnung / Titel	Anzahl																				
Büro- und Arbeitsstuhl All-In-One Trend																						
	All-In-One Trend: Niedrige Rückenlehne, Kunststoff-Fußkreuz																					
J9630 Zxx	All-In-One Trend 1 mit Gleitern (Sitzhöhe 45-60cm) Ausführung: <input type="checkbox"/> Stoffbezug <input type="checkbox"/> Kunstlederbezug <input type="checkbox"/> Integralschaumpolster <input type="checkbox"/> 4-D-Armlehnen																					
J9633 Zxx	All-In-One Trend 2 mit Rollen (Sitzhöhe 45-60cm) Ausführung: <input type="checkbox"/> Stoffbezug <input type="checkbox"/> Kunstlederbezug <input type="checkbox"/> Integralschaumpolster <input type="checkbox"/> 4-D-Armlehnen																					
J9631 Zxx	All-In-One Trend 3 mit Gleitern und Fußring (Sitzhöhe 62-90cm) Ausführung: <input type="checkbox"/> Stoffbezug <input type="checkbox"/> Kunstlederbezug <input type="checkbox"/> Integralschaumpolster <input type="checkbox"/> 4-D-Armlehnen																					
Büro- und Arbeitsstuhl All-In-One Highline																						
	All-In-One Highline: Hohe Rückenlehne, Stahlfußkreuz																					
J9640 Zxx	All-In-One Highline 1 mit Gleitern (Sitzhöhe 45-60cm) Ausführung: <input type="checkbox"/> Stoffbezug <input type="checkbox"/> Kunstlederbezug <input type="checkbox"/> Integralschaumpolster <input type="checkbox"/> 4-D-Armlehnen																					
J9643 Zxx	All-In-One Highline 2 mit Rollen (Sitzhöhe 45-60cm) Ausführung: <input type="checkbox"/> Stoffbezug <input type="checkbox"/> Kunstlederbezug <input type="checkbox"/> Integralschaumpolster <input type="checkbox"/> 4-D-Armlehnen																					
J9641 Zxx	All-In-One Highline 3 mit Gleitern und Fußring (Sitzhöhe 62-90cm) Ausführung: <input type="checkbox"/> Stoffbezug <input type="checkbox"/> Kunstlederbezug <input type="checkbox"/> Integralschaumpolster <input type="checkbox"/> 4-D-Armlehnen																					
Farb- und Oberflächenmatrix																						
	<table border="1"> <thead> <tr> <th>Oberfläche</th> <th>schwarz</th> <th>blau</th> <th>grau</th> <th>rot</th> </tr> </thead> <tbody> <tr> <td>Stoff Duotec</td> <td></td> <td></td> <td></td> <td></td> </tr> <tr> <td>Kunstleder Skai</td> <td></td> <td></td> <td></td> <td></td> </tr> <tr> <td>Integral-schaum</td> <td></td> <td></td> <td></td> <td></td> </tr> </tbody> </table>	Oberfläche	schwarz	blau	grau	rot	Stoff Duotec					Kunstleder Skai					Integral-schaum					<input type="checkbox"/> schwarz <input type="checkbox"/> blau <input type="checkbox"/> grau <input type="checkbox"/> rot
Oberfläche	schwarz	blau	grau	rot																		
Stoff Duotec																						
Kunstleder Skai																						
Integral-schaum																						
(Hinweis: Abweichungen der Farben und Oberflächen gegenüber der Darstellung möglich)																						
Versandart																						
	<input type="checkbox"/> teilerlegt im Karton <input type="checkbox"/> montiert in Schutzhülle																					